

Panneau à rétroéclairage DEL



PRO-BLP3	Secteur	Plage de puissance (W)	Plage de lumens
	Commercial et industriel	25W-50W	2750-5500 lm

Caractéristiques

- Panneau à rétroéclairage ultra mince avec une épaisseur de 35 mm
- Le cadre plus petit procure une zone lumineuse plus grande, panneau arrière renforcé
- Homologué pour les endroits humides avec une température d'exploitation de -20 °C ~ 40 °C
- TCP sélectionnable (3 500K, 4 000K et 5 000K) avec puissance (W) sélectionnable pour les trois modèles 1x4, 2x4 et 2x2
- Pilote à auto-captation 120-347V, clignotement de <_ 10%
- Compatible avec la gradation 0-10V.
- Homologué cUL et DLC



Spécifications

Boîtier :

Boîtier arrière en acier CRCA avec cadre d'aluminium.

Optique :

Diffuseur opale translucide de haute qualité, matériau de lentille : PMMA

Montage :

Encastré et suspendu avec la trousse de suspension.

Pilote :

Pilote DEL à auto-captation 120-347V avec une plage de température d'exploitation de -20 °C ~ 40 °C.

DEL :

TCP sélectionnable sur le site de 3 500K, 4 000K et 5 000K. Efficacité de ≥ 115 lm/w.

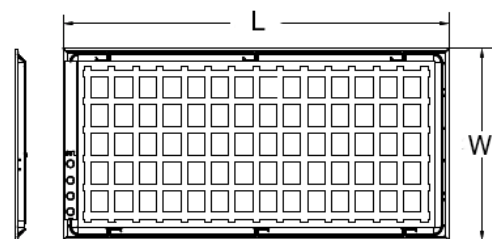
Contrôles :

Gradation 0-10V.




Dessin dimensionnel

VUE DU DESSUS

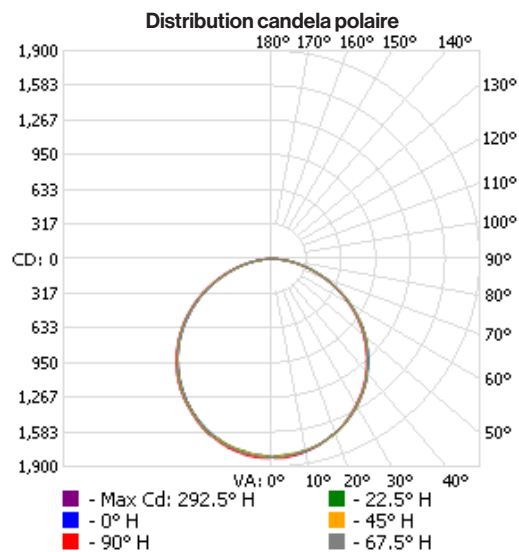


VUE LATÉRALE



	L	I	H
2 pi x 2 pi	23,75 po	23,75 po	1,38 po
2 pi x 4 pi	47,75 po	23,75 po	1,38 po
1 pi x 4 pi	47,75 po	11,9 po	1,38 po

Candela polaire



Applications



Bureaux



Centres commerciaux



Hôpitaux

Panneau à rétroéclairage DEL



PRO-BLP3	Secteur	Plage de puissance (W)	Plage de lumens
	Commercial et industriel	25W-50W	2 750-5 500 lm

Information sur la commande Exemple : PRO-BLP3/22/MW/MK/120-347V/D

Nom de la gamme	Type de luminaire	Taille	Puissance (W)	TCP	Tension	Intensité variable
PRO	BLP3 (panneau à rétroéclairage DEL)	22 (2 pi x 2 pi) 24 (2 pi x 4 pi) 14 (1 pi x 4 pi)	MW (puissance (W) sélectionnable)	MK (température Kelvin sélectionnable)	120-347V	D (gradation 0-10V)

Information sur le produit

Code pour commander	DLC	Numéro du modèle	Puissance (W)	Tension à l'entrée (V)	Classement en heure (L70)	Angle de faisceau	Lumens initiaux émis (lumen)	TCP (K)	IRC	Endroit humide	Qté par boîte
3682243	Oui	PRO-BLP3/22/MW/MK/120-347V/D	40-30-25	120-347V	50 000	110	4 400-3 300-2 750	35-40-50	>80	Oui	4
3682244	Oui	PRO-BLP3/24/MW/MK/120-347V/D	50-40-30	120-347V	50 000	110	5 500-4 400-3 300	35-40-50	>80	Oui	4
3680384	Oui	PRO-BLP3/14/MW/MK/120-347V/D	40-30-25	120-347V	50 000	110	4 400-3 300-2 750	35-40-50	>80	Oui	4
3660301	-	RGD-R/14/DWF	Trousse de cadre pour cloison sèche de l'encastrement RIGID, 1x4								
3660300	-	RGD-R/22/DWF	Trousse de cadre pour cloison sèche de l'encastrement RIGID, 2x2								
3660302	-	RGD-R/24/DWF	Trousse de cadre pour cloison sèche de l'encastrement RIGID, 2x4								

Certification DLC

No de commande	Numéro de modèle	Utilisation principale	DLC Standard	DLC Premium
3682243	PRO-BLP3/22/MW/MK/120-347V/D	Luminaires 2 x 2 pour l'éclairage ambiant des espaces commerciaux intérieurs	S-XV4NG	-
3682244	PRO-BLP3/24/MW/MK/120-347V/D	Luminaires 2 x 4 pour l'éclairage ambiant des espaces commerciaux intérieurs	S-36M88D	-