

Applique murale DEL à défilement total



SSL-WP3T+	Secteur	Plage de puissance (W)	Plage de lumens
	Commercial et industriel	Puissance (W) sélectionnable (25W-120W)	3 350-16 080 lm

Caractéristiques

- Applique murale compacte moderne avec diffuseur de verre pour une longue durée de vie et une opération sans souci
- IP65, homologué pour les endroits mouillés avec une température d'exploitation de -40 °C - 50 °C
- TCP (3 000K, 4 000K et 5 000K) et puissances (25W-60W pour 60M et 80W - 120W pour le modèle 120L) sélectionnables sur le site
- Efficacité de ≥ 134 lm/W avec pilote DEL à auto-captation 120-347V



Spécifications

Boîtier :

Boîtier d'aluminium moulé sous pression pour garantir une meilleure gestion thermique.

Optique :

Couvercle de verre résistant aux UV

Montage :

Montage en surface.

Pilote :

Pilote DEL à auto-captation 120-347V avec une plage de température d'exploitation de -40 °C - 50 °C.

DEL :

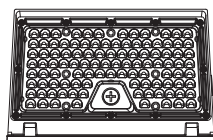

TCP sélectionnable sur le site de 3 000K, 4 000K et 5 000K. Efficacité de ≥ 134 lm/w.

Contrôles :

Compatible avec la gradation 0-10V, détecteur à cellule photoélectrique.

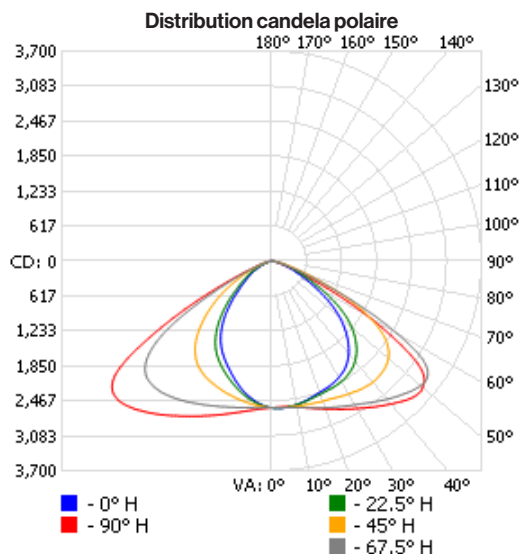


Dessin dimensionnel



	L	W	H
SSL-WP3T+/60M	10,63 po	9,33 po	6,85 po
SSL-WP3T+/120L	13,27 po	9,33 po	8,11 po

Candela polaire



Applications



Centres commerciaux



Hôtels



Industrie



Complexe de bureaux

Applique murale DEL à défilement total



SSL-WP3T+

Secteur	Plage de puissance (W)	Plage de lumens
Commercial et industriel	Puissance (W) sélectionnable (25W-120W)	3 350-16 080 lm

Information sur la commande Exemple : SSL-WP3T+/60M/MW/MK/120-347V/D/PC/DB

Nom de la gamme	Type de luminaire	Type	Puissance (W)	TCP	Tension	Intensité variable	Cellule photoélectrique	Fini
SSL (éclairage à semi-conducteurs)	WP3T+ (applique murale DEL 60M (60W max., taille moyenne) à défilement total)	120L (120W max., grande taille)	MW (puissance (W) sélectionnable)	MK (Kelvin sélectionnable/TCP)	120-347V	D (intensité variable)	PC (cellule photoélectrique)	DB (bronze foncé) BK (noir) WH (blanc)

Spécifications du produit

Code pour commander	DLC Premium	Numéro du modèle	Puissance (W)	Tension à l'entrée (V)	Classement en heure-L70	Lumens initiaux émis (lumen)	TCP (K)	IRC	Endroit mouillé	Dimension L×W×H (po)	Qté par boîte
3680385	0	SSL-WP3T+/60M/MW/MK/120-347V/D/PC/DB	60-40-25	120-347V	50 000	8 040-5 360-3 350	30-40-50	≥80	Oui	10,63 po × 9,33 po × 6,85 po	1
3682264	0	SSL-WP3T+/60M/MW/MK/120-347V/D/PC/BK	60-40-25	120-347V	50 000	8 040-5 360-3 350	30-40-50	≥80	Oui	10,63 po × 9,33 po × 6,85 po	1
3680386	0	SSL-WP3T+/120L/MW/MK/120-347V/D/PC/DB	120-100-80	120-347V	50 000	16 080-13 400-10 720	30-40-50	≥80	Oui	13,27 po × 9,33 po × 8,11 po	1
3680387	0	SSL-WP3T+/120L/MW/MK/120-347V/D/PC/BK	120-100-80	120-347V	50 000	16 080-13 400-10 720	30-40-50	≥80	Oui	13,27 po × 9,33 po × 8,11 po	1
3682260	0	SSL-WP3T+/120L/MW/MK/120-347V/D/PC/WH	120-100-80	120-347V	50 000	16 080-13 400-10 720	30-40-50	≥80	Oui	13,27 po × 9,33 po × 8,11 po	1

Certification DLC

No de commande	Numéro de modèle	Utilisation principale	DLC Standard	DLC Premium
3680385	SSL-WP3T+/60M/MW/MK/120-347V/D/PC/DB	Luminaire muraux extérieurs pour éclairage de zone, à distribution entièrement défilée	-	S-ZW2B06
3682264	SSL-WP3T+/60M/MW/MK/120-347V/D/PC/BK	Luminaire muraux extérieurs pour éclairage de zone, à distribution entièrement défilée	-	S-ZW2B06
3680386	SSL-WP3T+/120L/MW/MK/120-347V/D/PC/DB	Luminaire muraux extérieurs pour éclairage de zone, à distribution entièrement défilée	-	S-WDJR42
3680387	SSL-WP3T+/120L/MW/MK/120-347V/D/PC/BK	Luminaire muraux extérieurs pour éclairage de zone, à distribution entièrement défilée	-	S-WDJR42
3682260	SSL-WP3T+/120L/MW/MK/120-347V/D/PC/WH	Luminaire muraux extérieurs pour éclairage de zone, à distribution entièrement défilée	-	S-WDJR42